



ТЕРРИТОРИАЛЬНЫЙ ОРГАН ФЕДЕРАЛЬНОЙ
СЛУЖБЫ ГОСУДАРСТВЕННОЙ СТАТИСТИКИ
ПО РЕСПУБЛИКЕ ТАТАРСТАН

Индексы цен производителей промышленных товаров в Республике Татарстан



сентябрь 2023 года



Территориальный орган Федеральной
службы государственной статистики
по Республике Татарстан

Индексы цен производителей промышленных товаров в Республике Татарстан

Татарстанстат
сентябрь 2023 года

- 01** Индексы цен производителей (внутренний рынок) и потребительских цен.
- 02** Индексы цен производителей промышленных товаров (внутренний рынок).
- 03** Индексы цен производителей по добыче полезных ископаемых.
- 04** Индексы цен производителей по обрабатывающим производствам.
- 05** Индексы цен производителей по обеспечению электрической энергией, газом, паром; кондиционирование воздуха.

* Ежемесячные данные оперативной статистики





ИНДЕКСЫ ЦЕН ПРОИЗВОДИТЕЛЕЙ (внутренний рынок) И ПОТРЕБИТЕЛЬСКИХ ЦЕН

Сентябрь 2023 года в % к предыдущему месяцу

Индекс цен производителей

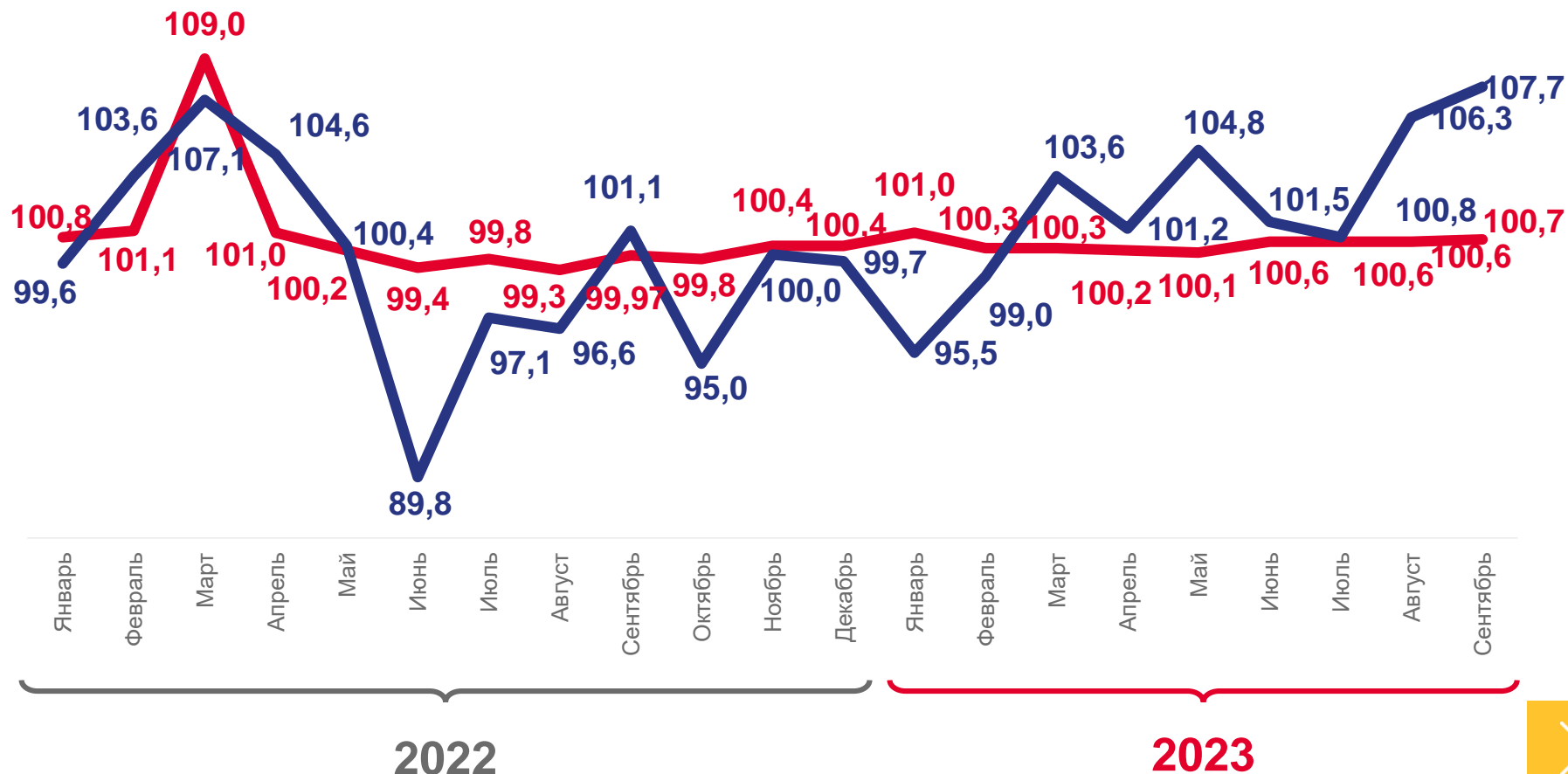


107,7

Индекс потребительских цен



100,7



Цены производителей промышленных товаров



Потребительские цены на товары и услуги





ИНДЕКСЫ ЦЕН ПРОИЗВОДИТЕЛЕЙ (внутренний рынок) И ПОТРЕБИТЕЛЬСКИХ ЦЕН

Сентябрь 2023 года в % к декабрю предыдущего года

Индекс цен производителей

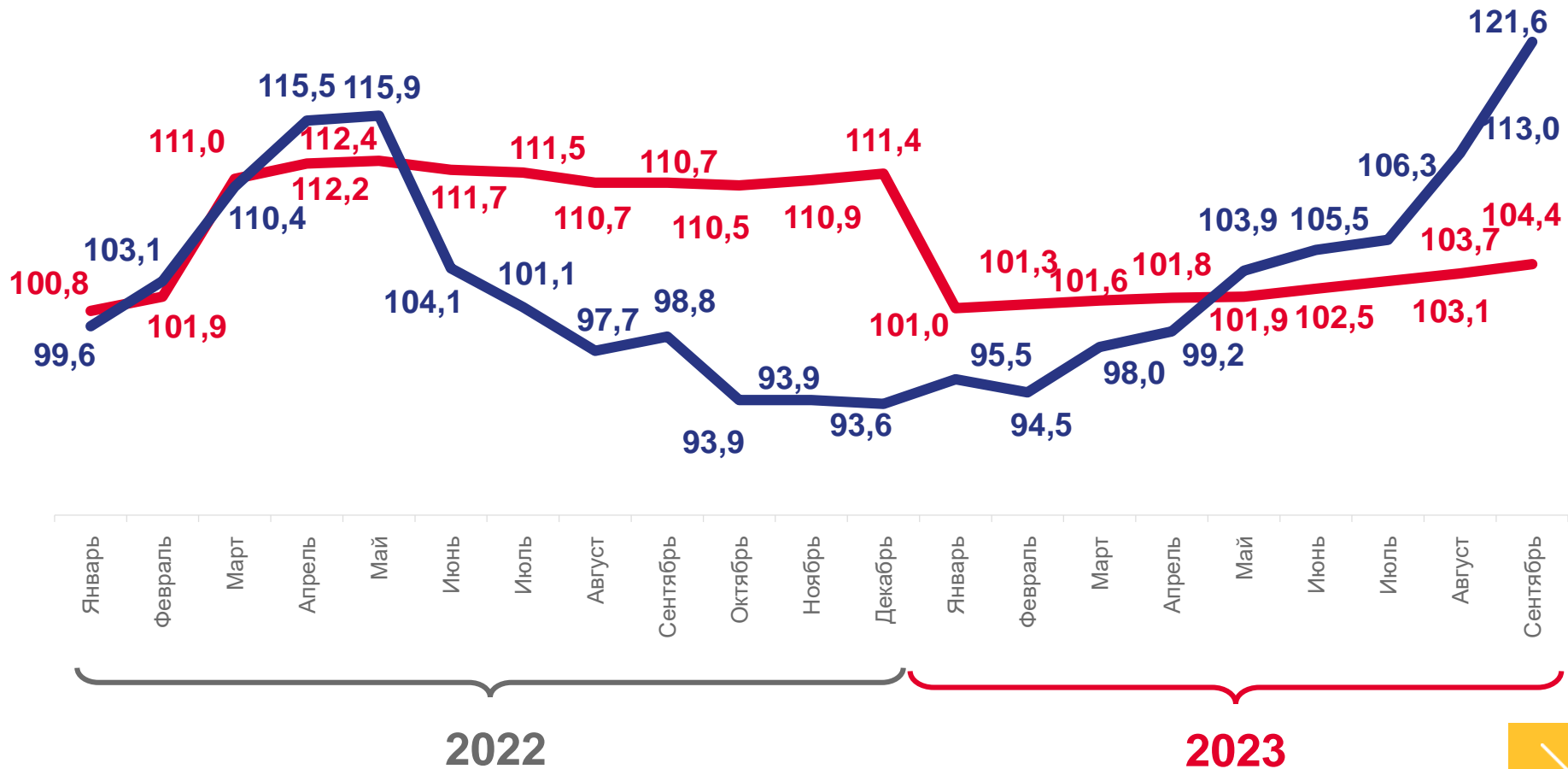


121,6

Индекс потребительских цен



104,4



Цены производителей промышленных товаров



Потребительские цены на товары и услуги





ИНДЕКСЫ ЦЕН ПРОИЗВОДИТЕЛЕЙ (внутренний рынок) И ПОТРЕБИТЕЛЬСКИХ ЦЕН

Сентябрь 2023 года в % к соответствующему месяцу предыдущего года

Индекс цен производителей

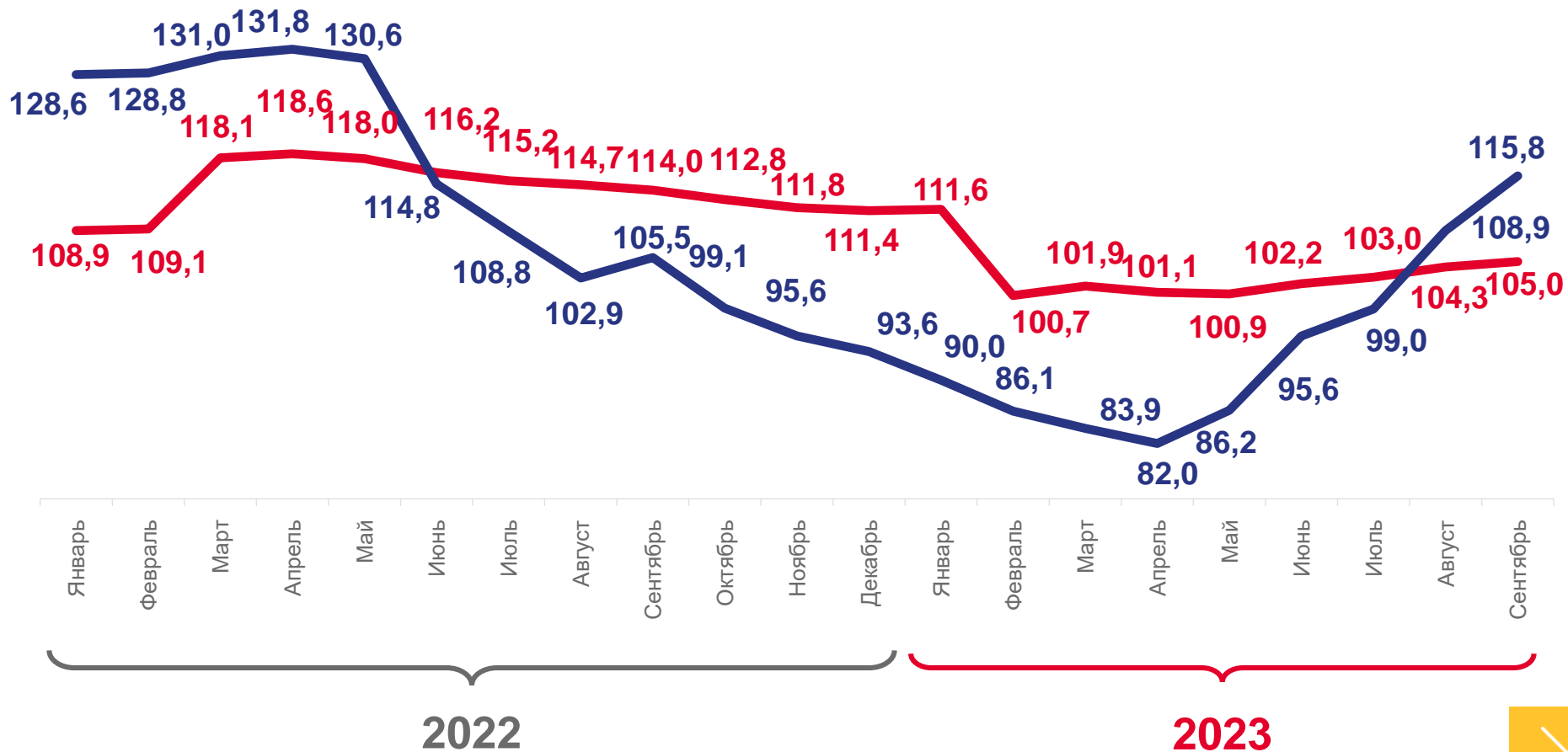


115,8

Индекс потребительских цен



105,0



Цены производителей промышленных товаров



Потребительские цены на товары и услуги





ИНДЕКСЫ ЦЕН ПРОИЗВОДИТЕЛЕЙ ПРОМЫШЛЕННЫХ ТОВАРОВ (внутренний рынок)

Сентябрь 2023 года в % к предыдущему месяцу



107,7

Индекс цен производителей



120,1

Добыча полезных ископаемых



104,9

Обработывающие производства



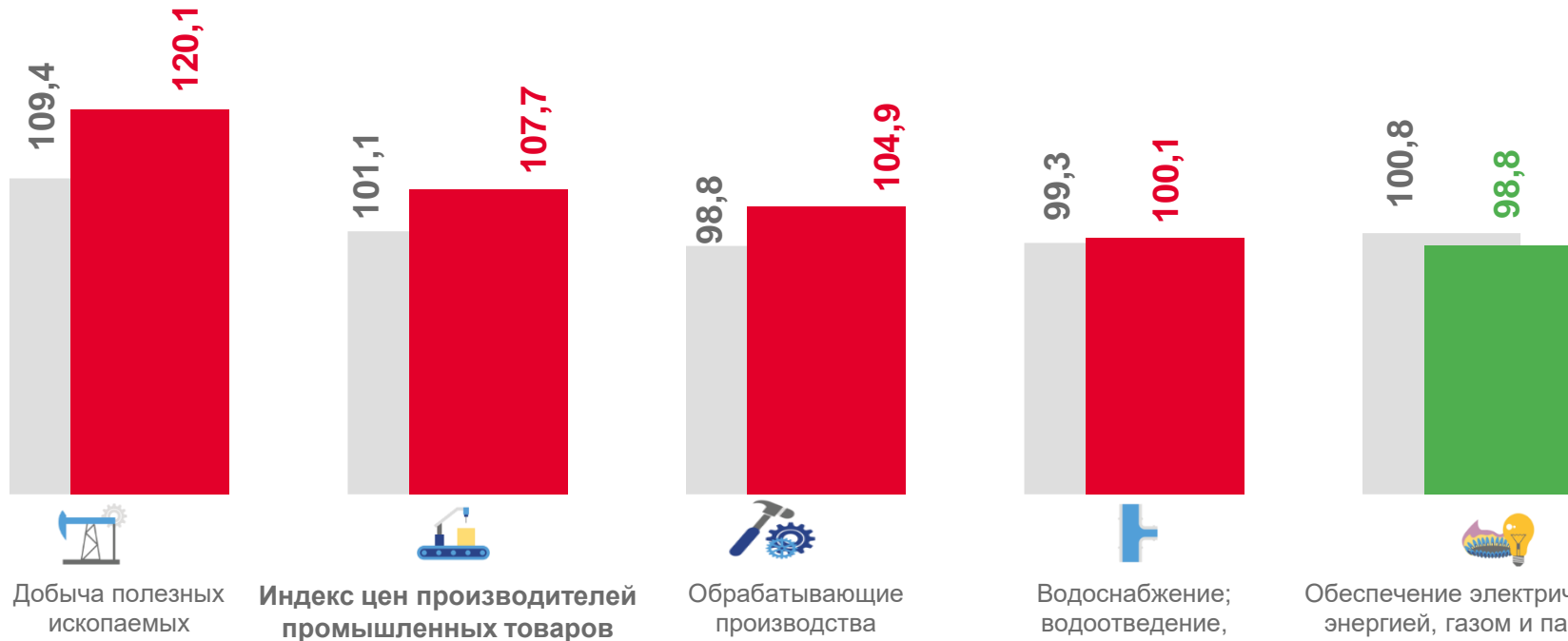
100,1

Водоснабжение; водоотведение, организация сбора и утилизации отходов, деятельность по ликвидации загрязнений



98,8

Обеспечение электрической энергией, газом и паром; кондиционирование воздуха



■ Сентябрь 2022 г. к августу 2022 г. ■ Сентябрь 2023 г. к августу 2023 г.

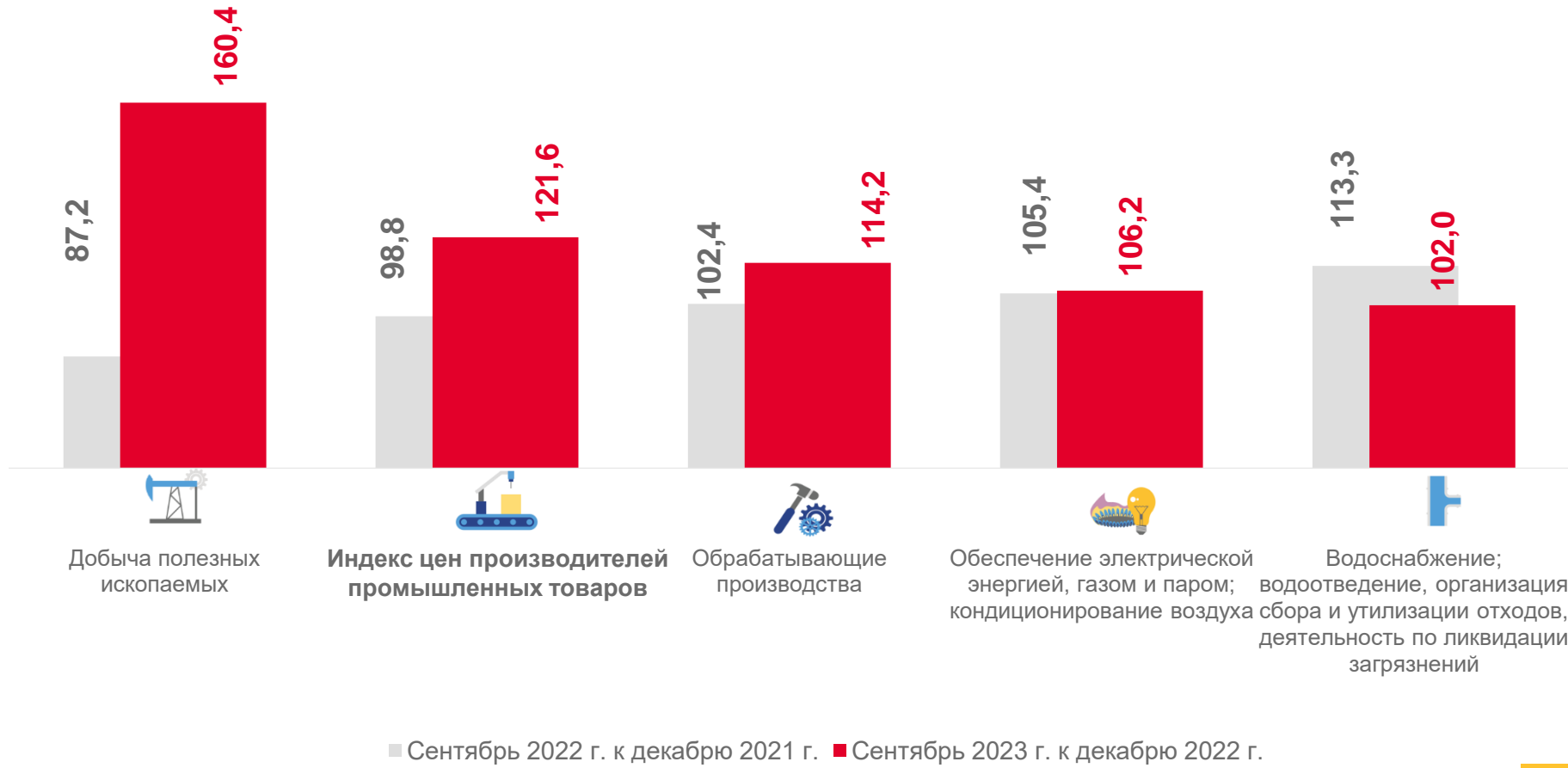




ИНДЕКСЫ ЦЕН ПРОИЗВОДИТЕЛЕЙ ПРОМЫШЛЕННЫХ ТОВАРОВ (внутренний рынок)

Сентябрь 2023 года в % к декабрю предыдущего года

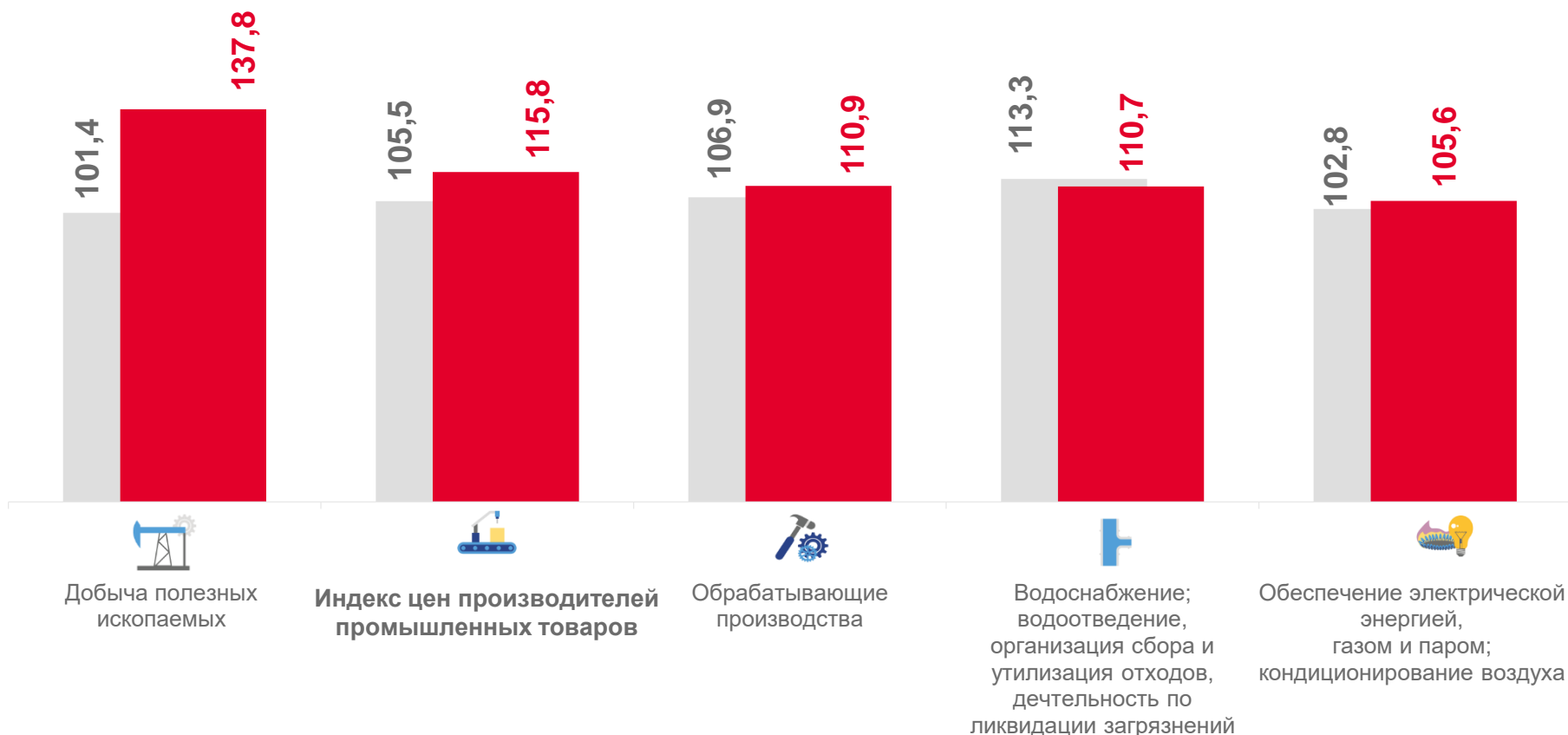
	121,6
Индекс цен производителей	
	160,4
Добыча полезных ископаемых	
	114,2
Обрабатывающие производства	
	106,2
Обеспечение электрической энергией, газом и паром; кондиционирование воздуха	
	102,0
Водоснабжение; водоотведение, организация сбора и утилизации отходов, деятельность по ликвидации загрязнений	





ИНДЕКСЫ ЦЕН ПРОИЗВОДИТЕЛЕЙ ПРОМЫШЛЕННЫХ ТОВАРОВ (внутренний рынок)

Сентябрь 2023 года в % к соответствующему месяцу предыдущего года



■ Сентябрь 2022 г. к сентябрю 2021 г.

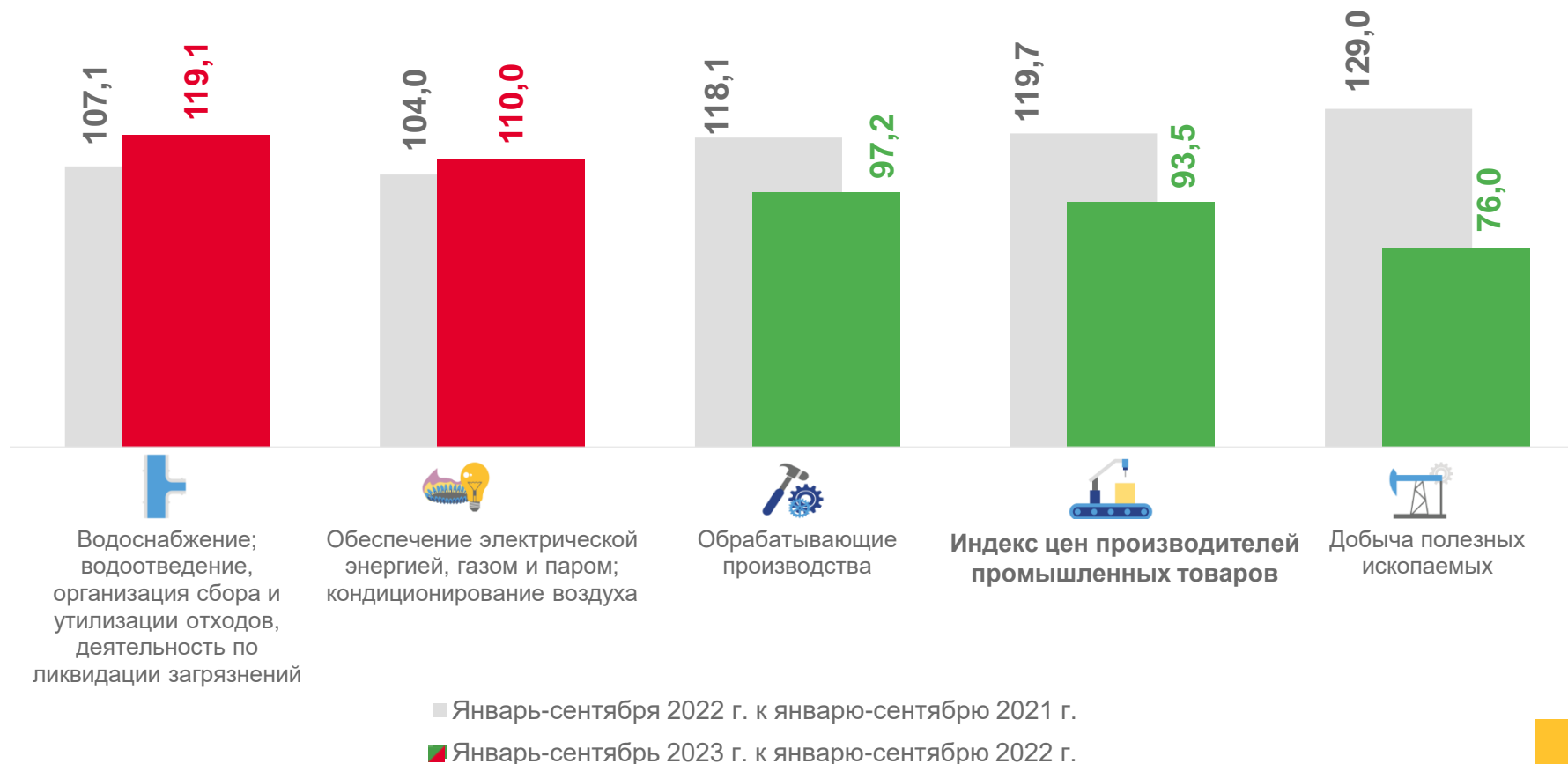
■ Сентябрь 2023 г. к сентябрю 2022 г.





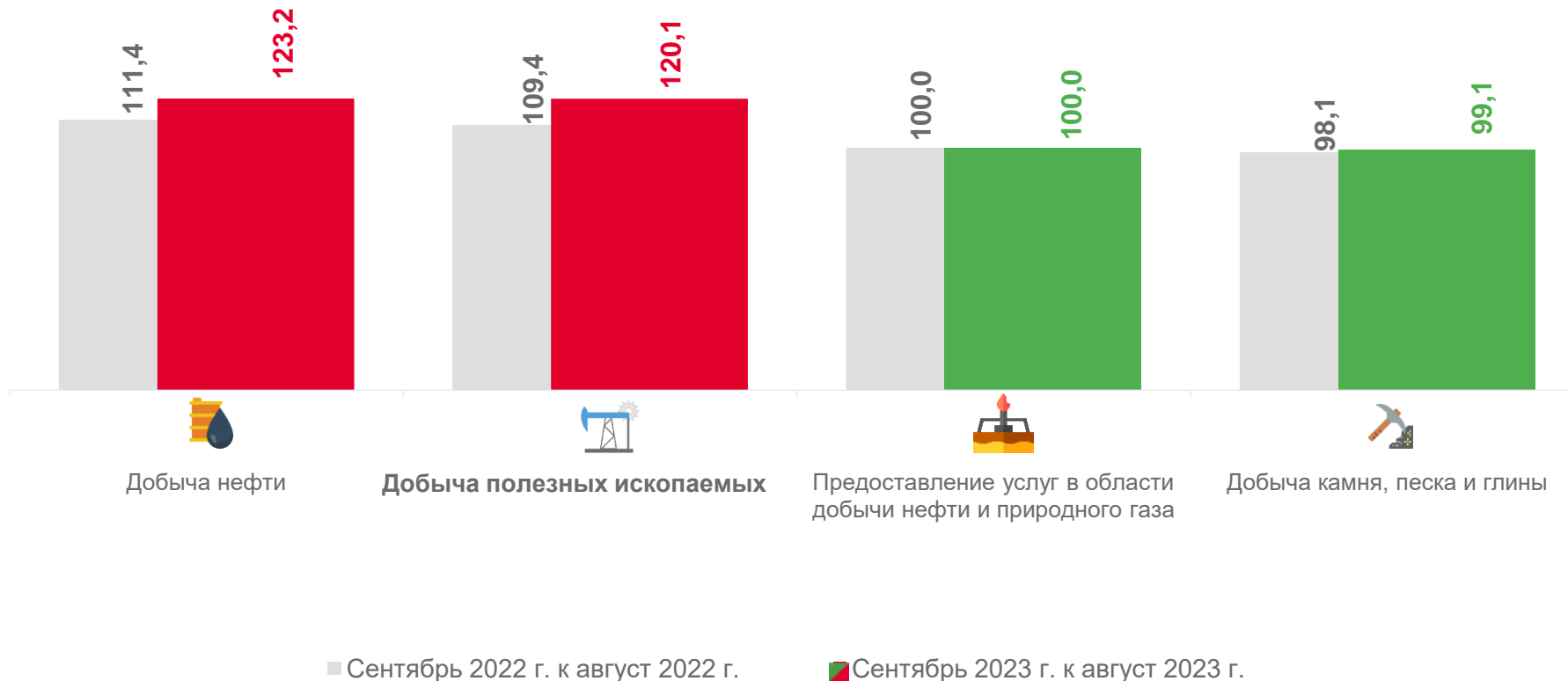
ИНДЕКСЫ ЦЕН ПРОИЗВОДИТЕЛЕЙ ПРОМЫШЛЕННЫХ ТОВАРОВ (внутренний рынок)

Январь-сентябрь 2023 года в % к соответствующему периоду предыдущего года



ИНДЕКСЫ ЦЕН ПРОИЗВОДИТЕЛЕЙ ПО ДОБЫЧЕ ПОЛЕЗНЫХ ИСКОПАЕМЫХ (внутренний рынок)

Сентябрь 2023 года в % к предыдущему месяцу



ИНДЕКСЫ ЦЕН ПРОИЗВОДИТЕЛЕЙ ПО ДОБЫЧЕ ПОЛЕЗНЫХ ИСКОПАЕМЫХ (внутренний рынок)

Сентябрь 2023 года в % к декабрю предыдущего года



160,4

Добыча полезных ископаемых



173,3

Добыча нефти



112,6

Добыча камня, песка и глины



100,0

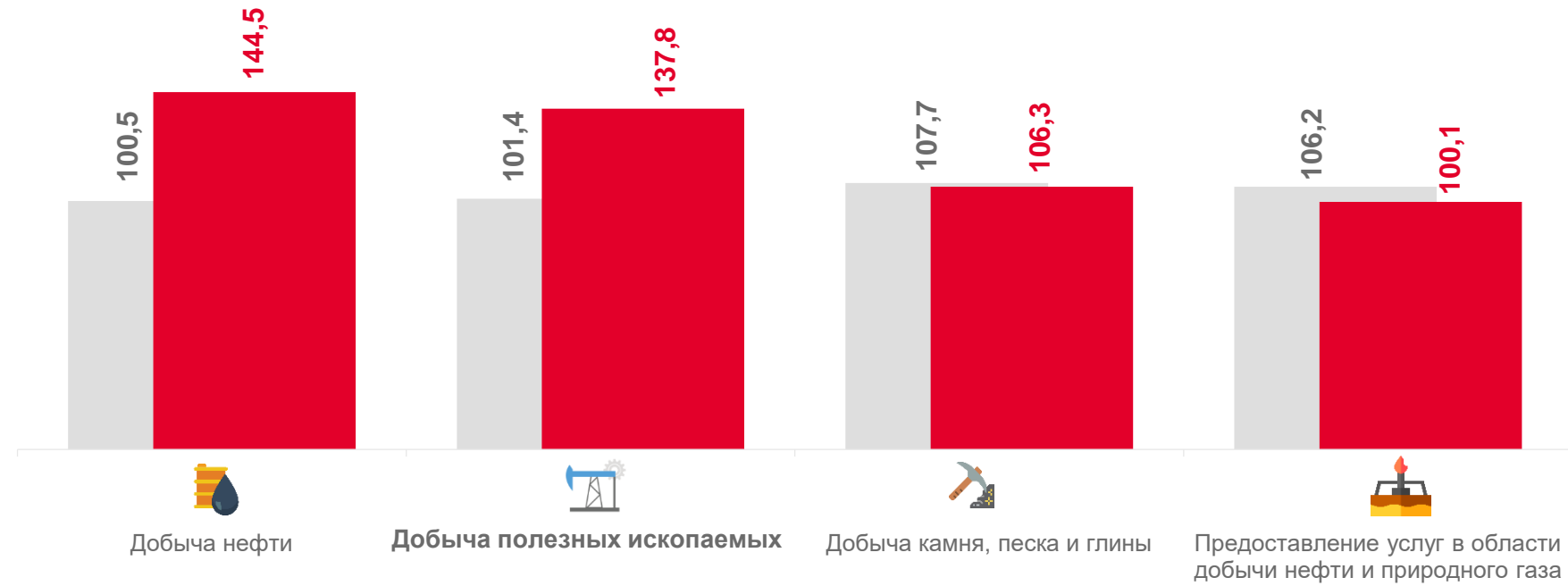
Предоставление услуг в области добычи нефти и природного газа





ИНДЕКСЫ ЦЕН ПРОИЗВОДИТЕЛЕЙ ПО ДОБЫЧЕ ПОЛЕЗНЫХ ИСКОПАЕМЫХ (внутренний рынок)

Сентябрь 2023 года в % к соответствующему месяцу предыдущего года



■ Сентябрь 2022 г. к сентябрь 2021 г. ■ Сентябрь 2023 г. к сентябрю 2022 г.



ИНДЕКСЫ ЦЕН ПРОИЗВОДИТЕЛЕЙ ПО ОБРАБАТЫВАЮЩИМ ПРОИЗВОДСТВАМ (внутренний рынок)

Сентябрь 2023 года в % к предыдущему месяцу



104,9

Обрабатывающие производства



115,6

Производство кокса и нефтепродуктов



114,5

Производство готовых металлических изделий, кроме машин и оборудования



102,9

Производство резиновых и пластмассовых изделий



101,0

Производство пищевых продуктов



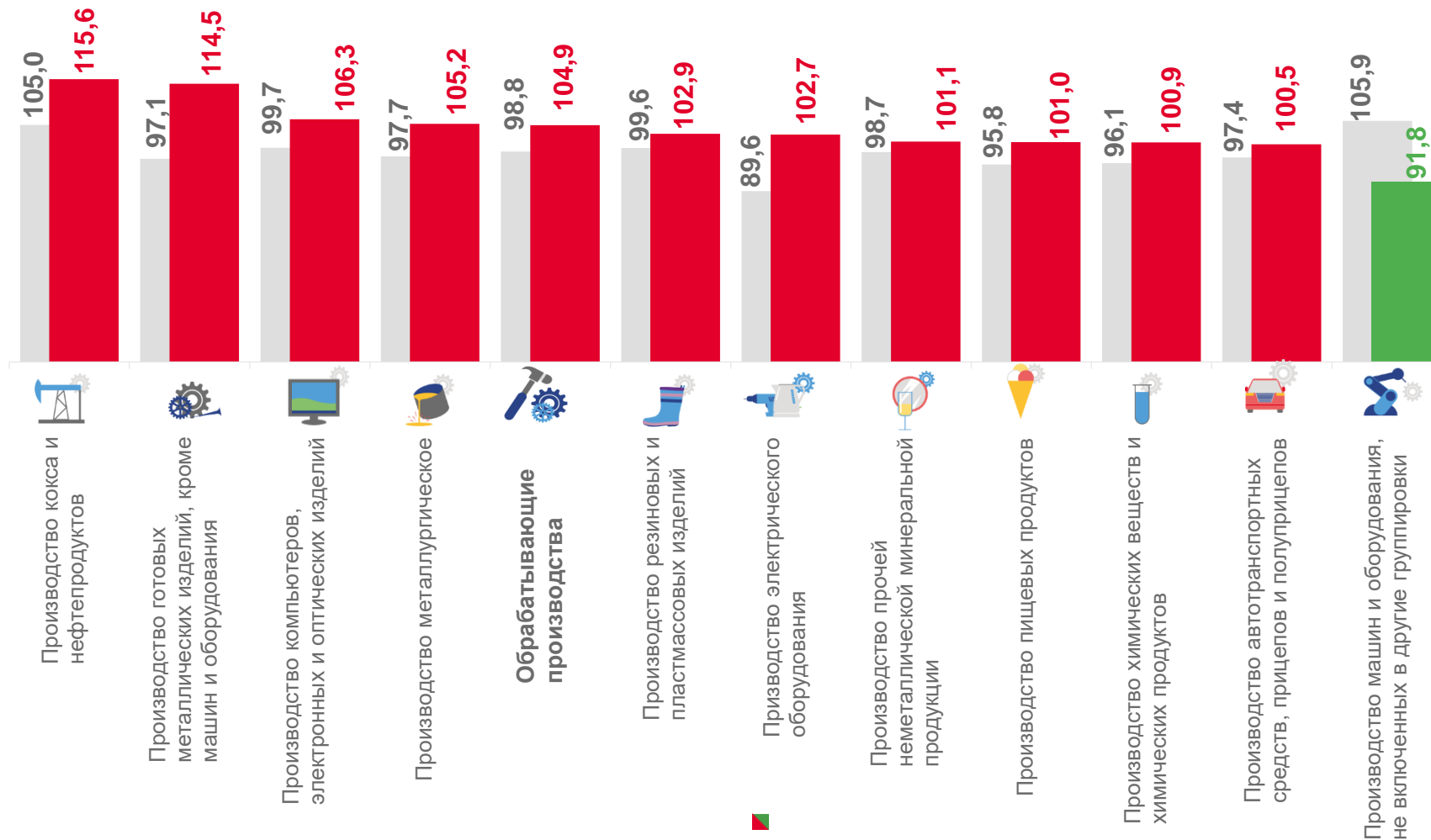
100,9

Производство химических веществ и химических продуктов



100,5

Производство автотранспортных средств, прицепов и полуприцепов



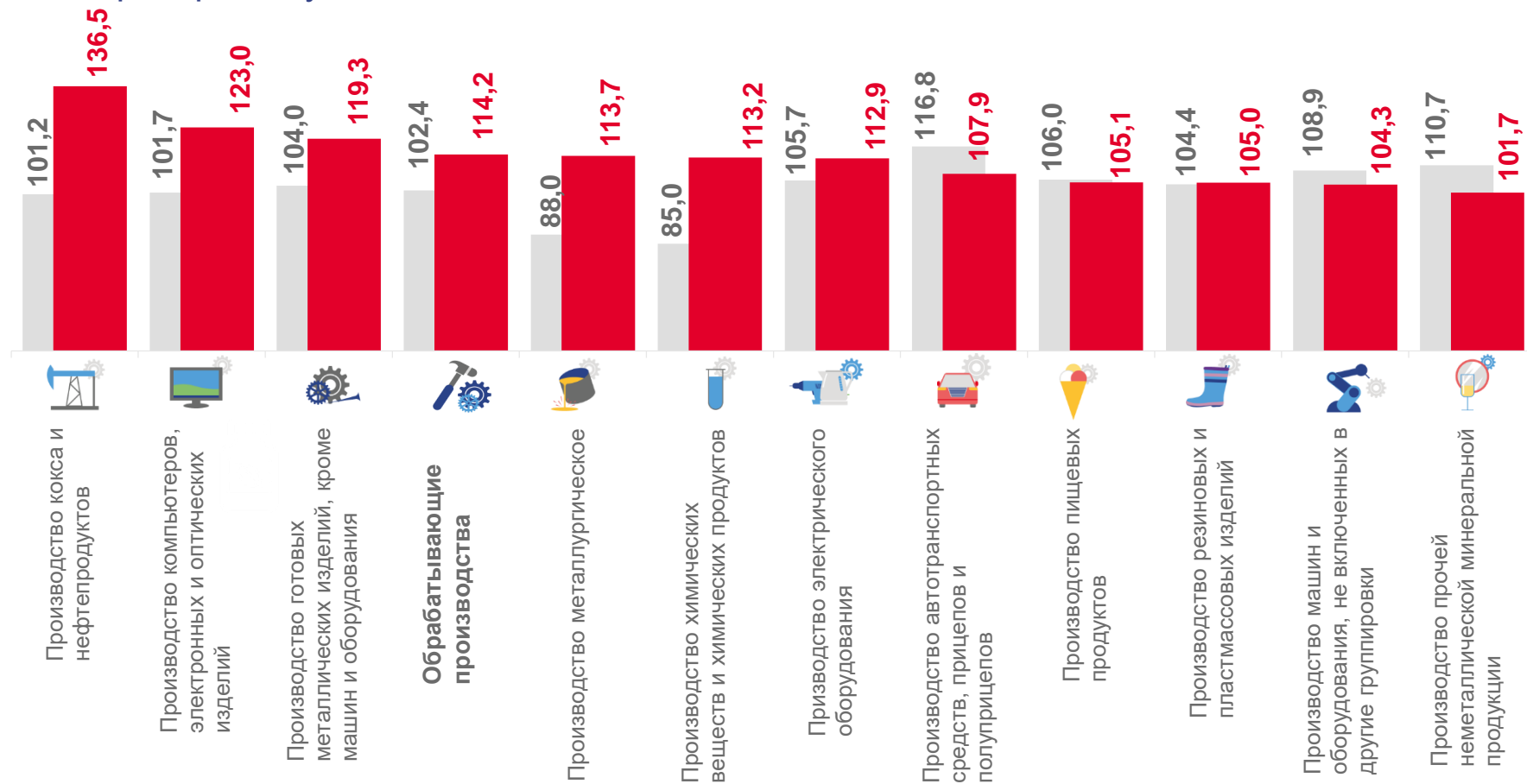
■ Сентябрь 2022 г. к августу 2022 г.

■ Сентябрь 2023 г. к августу 2023 г.



ИНДЕКСЫ ЦЕН ПРОИЗВОДИТЕЛЕЙ ПО ОБРАБАТЫВАЮЩИМ ПРОИЗВОДСТВАМ (внутренний рынок)

Сентябрь 2023 года в % к декабрю предыдущего года



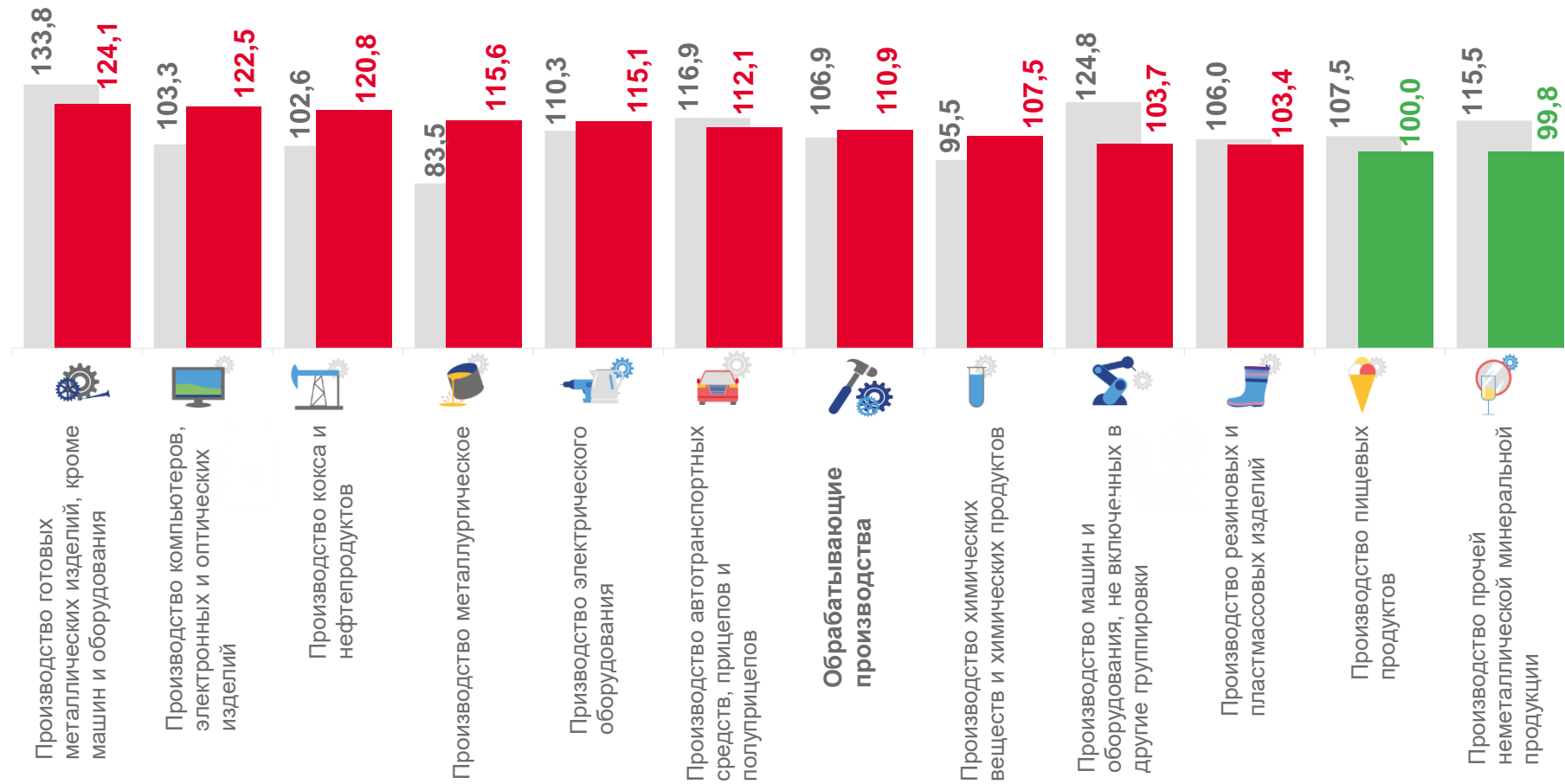
■ Сентябрь 2022 г. к декабрю 2021 г.

■ Сентябрь 2023 г. к декабрю 2022 г.



ИНДЕКСЫ ЦЕН ПРОИЗВОДИТЕЛЕЙ ПО ОБРАБАТЫВАЮЩИМ ПРОИЗВОДСТВАМ (внутренний рынок)


Сентябрь 2023 года в % к соответствующему месяцу предыдущего года



■ Сентябрь 2022 г. к сентябрю 2021 г.

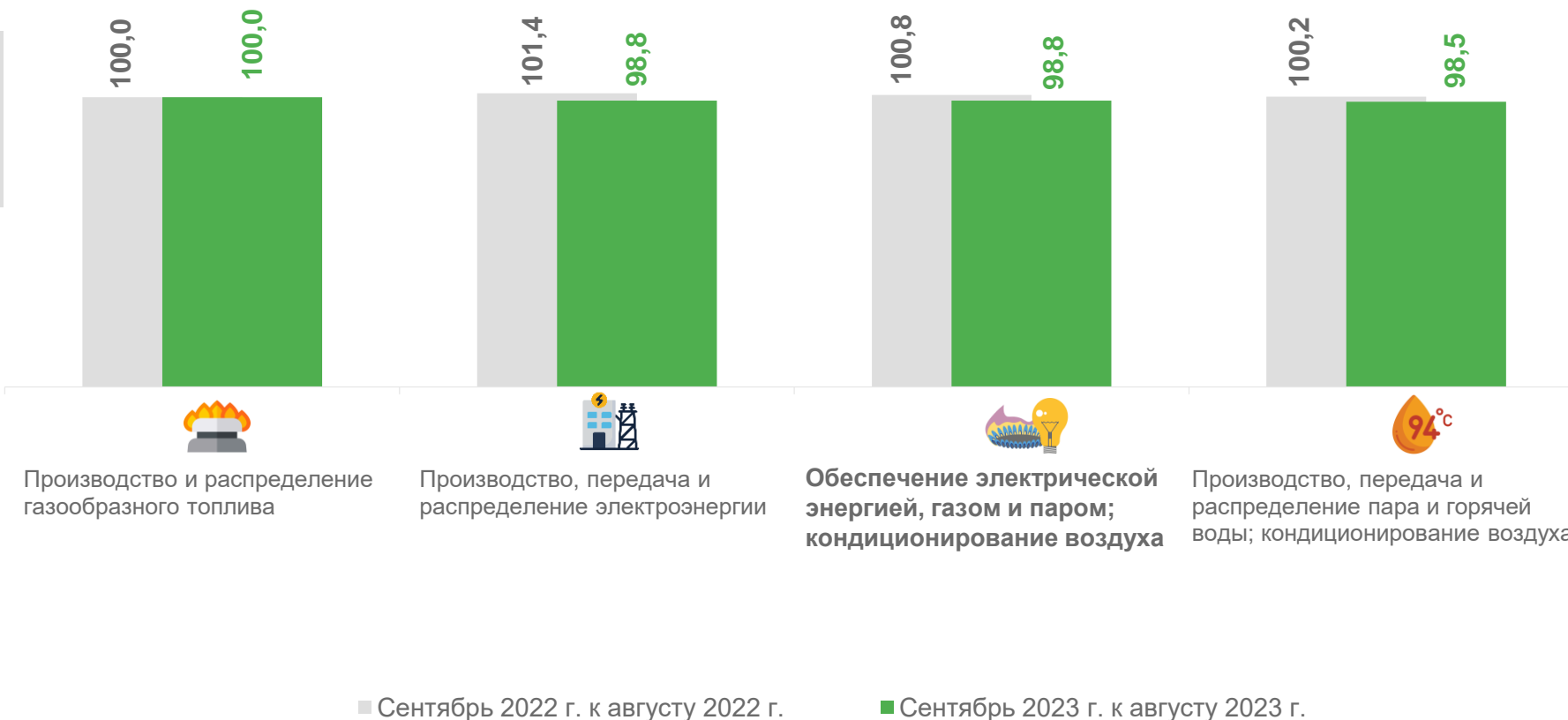
■ Сентябрь 2023 г. к сентябрю 2022 г.






ИНДЕКСЫ ЦЕН ПРОИЗВОДИТЕЛЕЙ ПО ОБЕСПЕЧЕНИЮ ЭЛЕКТРИЧЕСКОЙ ЭНЕРГИЕЙ, ГАЗОМ И ПАРОМ; КОНДИЦИОНИРОВАНИЕ ВОЗДУХА (внутренний рынок)


Сентябрь 2023 года в % к предыдущему месяцу





ИНДЕКСЫ ЦЕН ПРОИЗВОДИТЕЛЕЙ ПО ОБЕСПЕЧЕНИЮ ЭЛЕКТРИЧЕСКОЙ ЭНЕРГИЕЙ, ГАЗОМ И ПАРОМ; КОНДИЦИОНИРОВАНИЕ ВОЗДУХА (внутренний рынок)

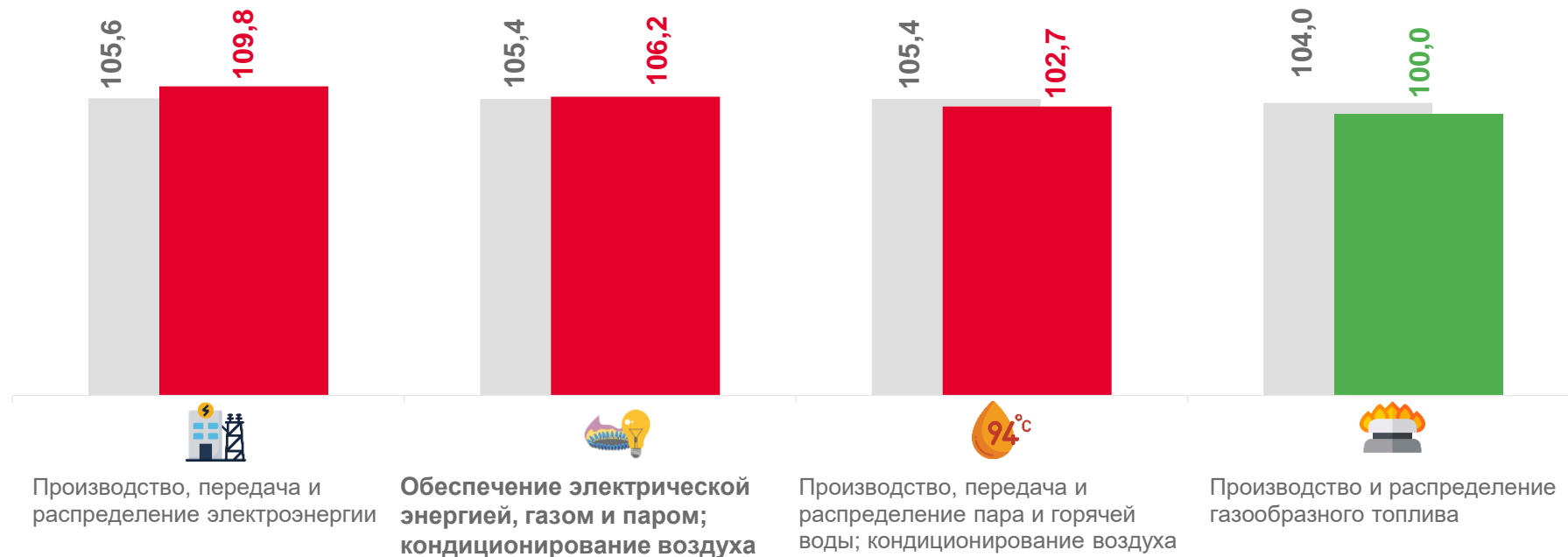
Сентябрь 2023 года в % к декабрю предыдущего года

 **106,2**
Обеспечение электрической энергией, газом и паром; кондиционирование воздуха

 **109,8**
Производство, передача и распределение электроэнергии

 **102,7**
Производство, передача и распределение пара и горячей воды; кондиционирование воздуха

 **100,0**
Производство и распределение газообразного топлива




■ Сентябрь 2022 г. к декабрю 2021 г.

■ Сентябрь 2023 г. к декабрю 2022 г.



ИНДЕКСЫ ЦЕН ПРОИЗВОДИТЕЛЕЙ ПО ОБЕСПЕЧЕНИЮ ЭЛЕКТРИЧЕСКОЙ ЭНЕРГИЕЙ, ГАЗОМ И ПАРОМ; КОНДИЦИОНИРОВАНИЕ ВОЗДУХА (внутренний рынок)

Сентябрь 2023 года в % к соответствующему месяцу предыдущего года



105,6

Обеспечение электрической энергией, газом и паром; кондиционирование воздуха



108,5

Производство и распределение газообразного топлива



106,1

Производство, передача и распределение пара и горячей воды; кондиционирование воздуха



104,8

Производство, передача и распределение электроэнергии

